



# Caddiebog



## Vestens Vilde Vinter Cup i Skibbild-Nøvling

lørdag 23. november 2024

## Velkommen til banen i Skibbild-Nøvling

Banen i Skibbild-Nøvling er en dejlig parkbane med både åbne huller, egetræer og vand. Her vil være mange muligheder for birdies, men hvis man ikke er fokuseret, kan man hurtigt i stedet ende i OB.

**Parkering i Skibbild-Nøvling:** Der skal parkeres ved Skibbild-Nøvling idrætscenter (Nøvlingsskovvej 1A, 7480 Vildbjerg). Fra parkeringspladsen skal du følge stien ved siden af hallen til du når hul 1. **Parker ikke på villavejene omkring banen.**

Vi har fået lov til at bruge bane i Skibbild til vores turnering. Banen ligger midt i et lille bysamfund - bogstaveligt talt - for enden af manges baghaver. Vis derfor hensyn til dette lokalsamfund – også når du skal hente din disc.







## Velkommen til den anden afdeling af Vestens Vilde Vinter Cup 2024-25.

Vi spiller 2 runder på banen i Skibbild-Nøvling.

Program:

8.30-9.00 Registrering

9.00 Spillermøde

9.30 1. runde

herefter en kort frokostpause

13.00 2. runde

Der vil være CTP på hul 7 og Longest Putt hul 18 over begge runder.

### Banen

	1	2	3	4	5	6	7	8	9	10	13	14	15	15a	15b	16	17	18	I alt
Distance	79	88	62	104	50	58	73	120	60	148	75	63	75	70	55	73	76	62	1391
Par	3	3	3	3	3	3	3	4	3	4	3	3	3	3	3	3	3	3	56

Banelayoutet til turneringen er lidt anderledes end det normale layout, da hul 8 og hul 10 er forlænget til par 4 huller. Derfor er hul 11 og hul 12 taget ud og erstattet med to nye huller ved søen.

Vi forventer at omstille banen til turneringslayout om fredagen inden turneringsstart, hvis du har brug for at træne på de nye huller.

Bemærk ved hul 15a kaster MA4 og FA1 fra gul tee, mens alle andre kaster fra hvid tee.

# Skibbild-Nøvling discgolf



SKIBBILD-NØVLING  
Idrætscenter

## Disc golf turnering i Momhøje/Skibbild

Vi har fået lov til at bruge bane i Skibbild til vores turnering.

Banen ligger midt i et lille bysamfund - bogstaveligt talt for enden af manges baghaver.

Vis derfor hensyn til dette lokalsamfund.

Parkering sker ved Skibbild-Nøvling Idrætscenter og ikke på villavejene.

SKIBBILD-NØVLING  
Idrætscenter

Parkering ved  
Skibbild-Nøvling  
Idrætscenter

Herringsvej



Læs mere om discgolfaktiviteter  
i området på Disc golf - Vest's  
facebookside:  
facebook.com/DiscgolfVest



Hul	1	2	3	4	5	6	7	8	9	10	13	14	15	15a	15b	16	17	18	Sum
Par	3	3	3	3	3	3	3	4	3	4	3	3	3	3	3	3	3	3	56
Længde	79	88	62	104	50	58	73	120	60	148	75	63	75	70	55	73	76	62	1391

# 1

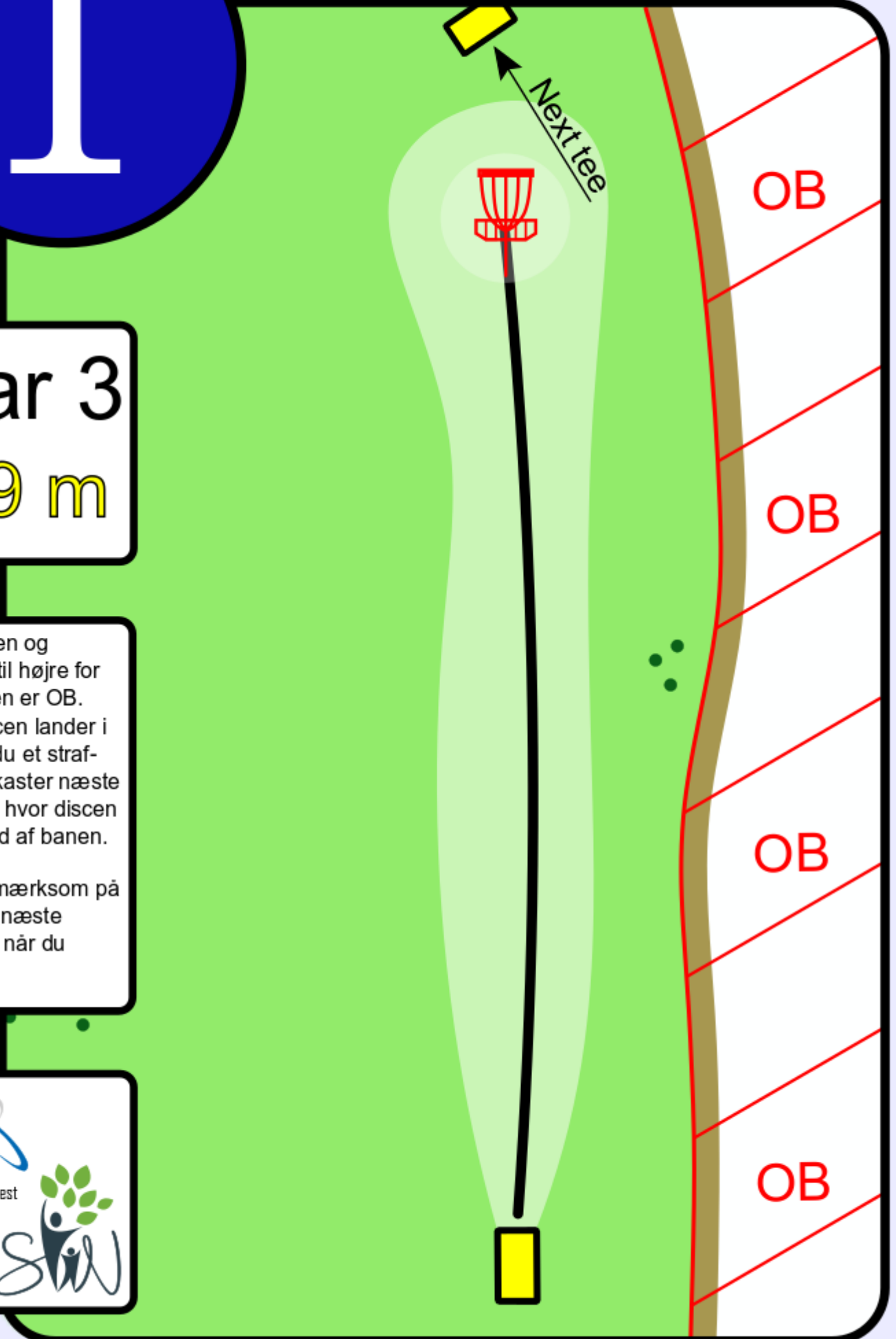
## Skibbild-Nøvling

Par 3

79 m

Cykelstien og marken til højre for cykelstien er OB.  
Hvis discen lander i OB, får du et straffkast og kaster næste kast der, hvor discen røg ud ud af banen.

Vær opmærksom på folk ved næste teested, når du kaster.





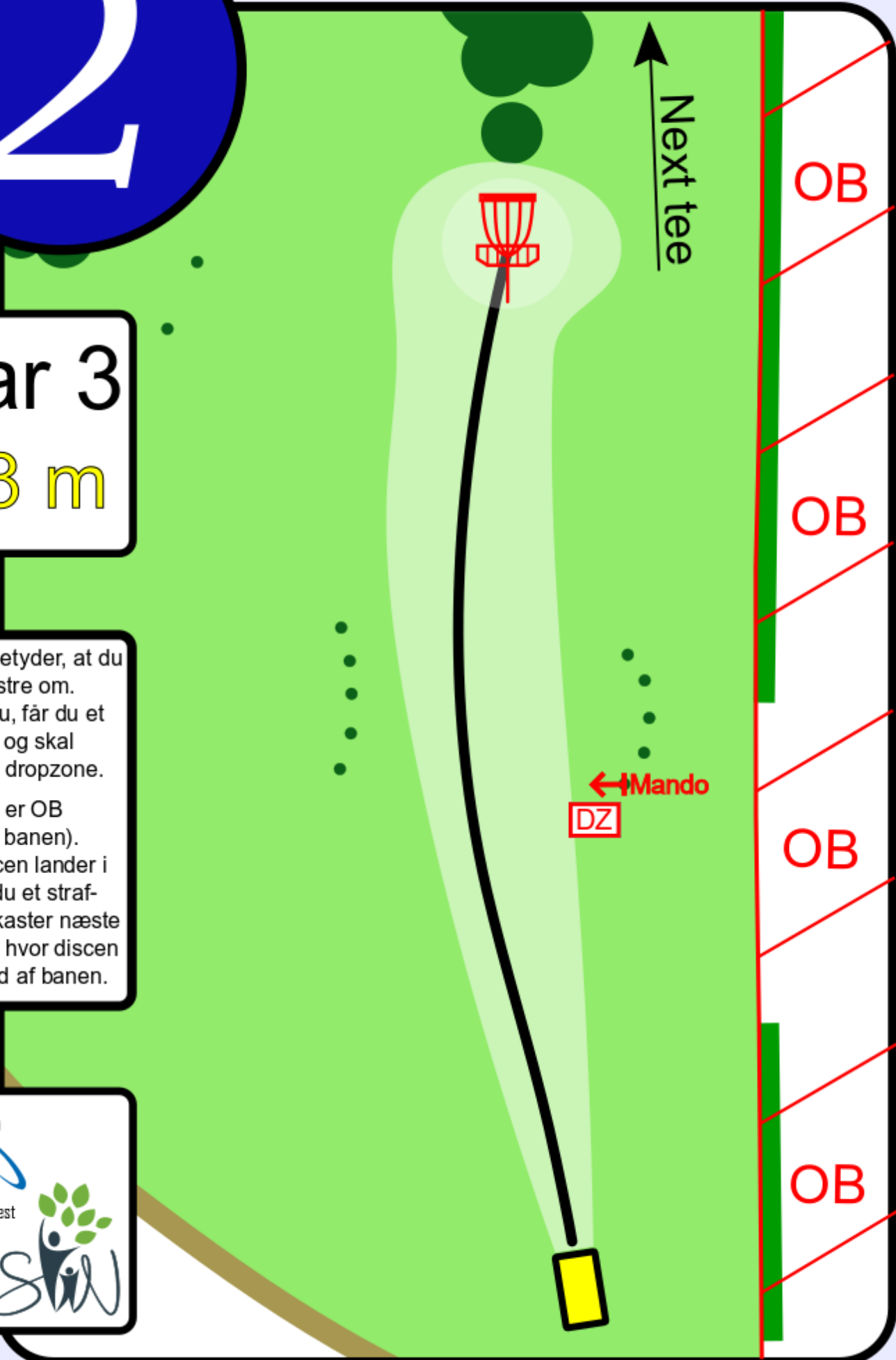
# 2

## Skibbild-Nøvling

Par 3  
88 m

Mando betyder, at du skal venstre om. Misser du, får du et straffkast og skal kaste fra dropzone.

Haverne er OB (udenfor banen). Hvis discen lander i OB, får du et straffkast og kaster næste kast der, hvor discen røg ud af banen.





# Skibbild-Nøvling

Par 3  
62 m

Haverne er OB.  
Hvis discen lander i  
OB, får du et straf-  
kast og kaster  
næste kast der, hvor  
discen røg ud af



# Skibbild-Nøvling

4

Next tee

Par 3  
104 m

Haver og søen er OB.  
Det høje græs markerer OB-  
linjen ved haven lige fremme.

Hvis discen lander i  
OB, får du et straf-  
kast og kaster næste  
kast der, hvor discen  
røg ud af banen.  
Send en spotter ud  
for at se rundt om  
hjørnet.





# Skibbild-Nøvling

5

Next tee

OB

OB

OB

OB

OB

OB

Par 3

50 m

Haver, asfalt, bækken og søen er OB. Bemærk asfaltstien udgør OB-linjen. Hvis discen lander i OB, får du et straffekast og kaster næste kast der, hvor discen røg ud af banen.

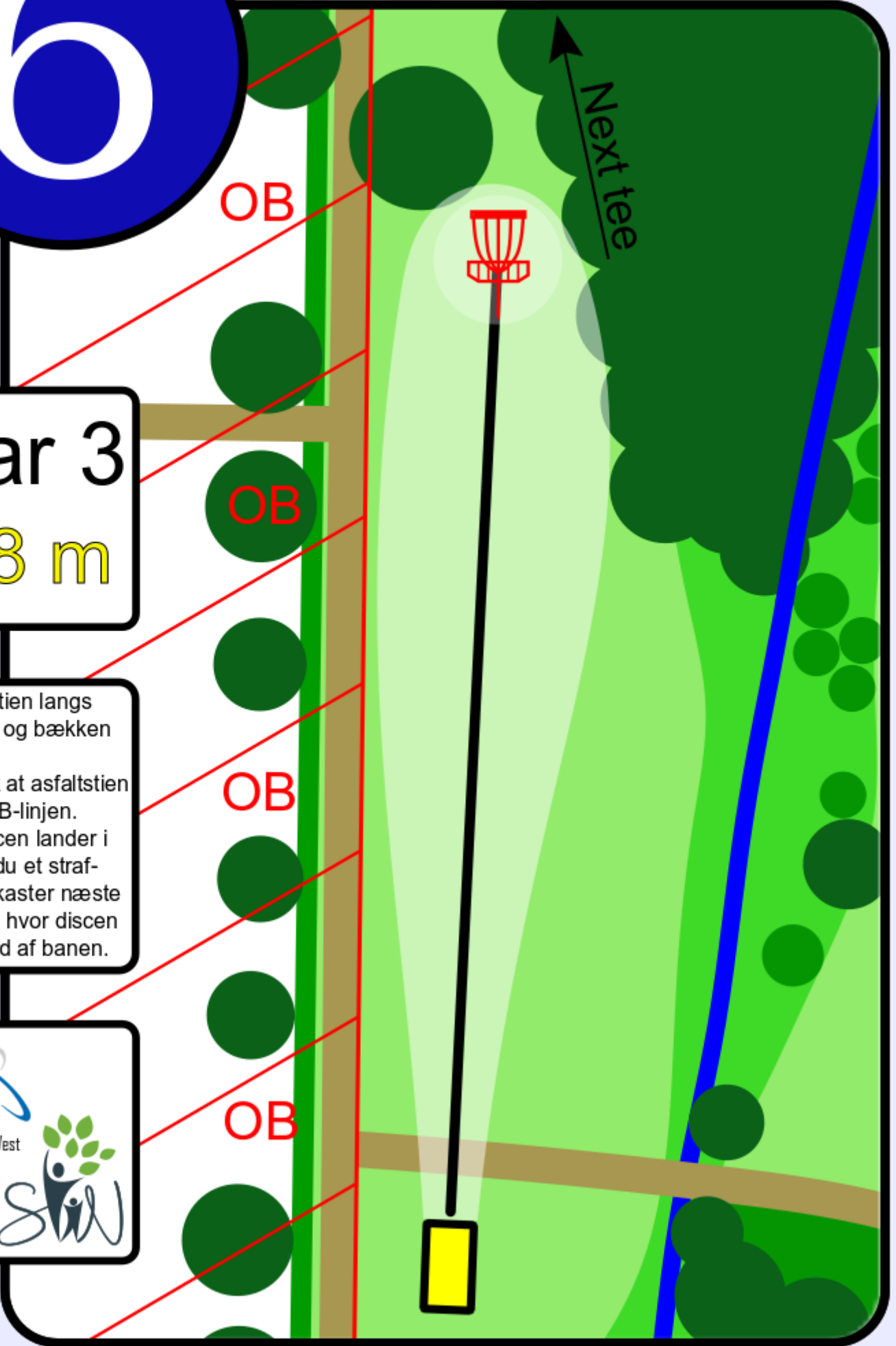


# Skibbild-Nøvling



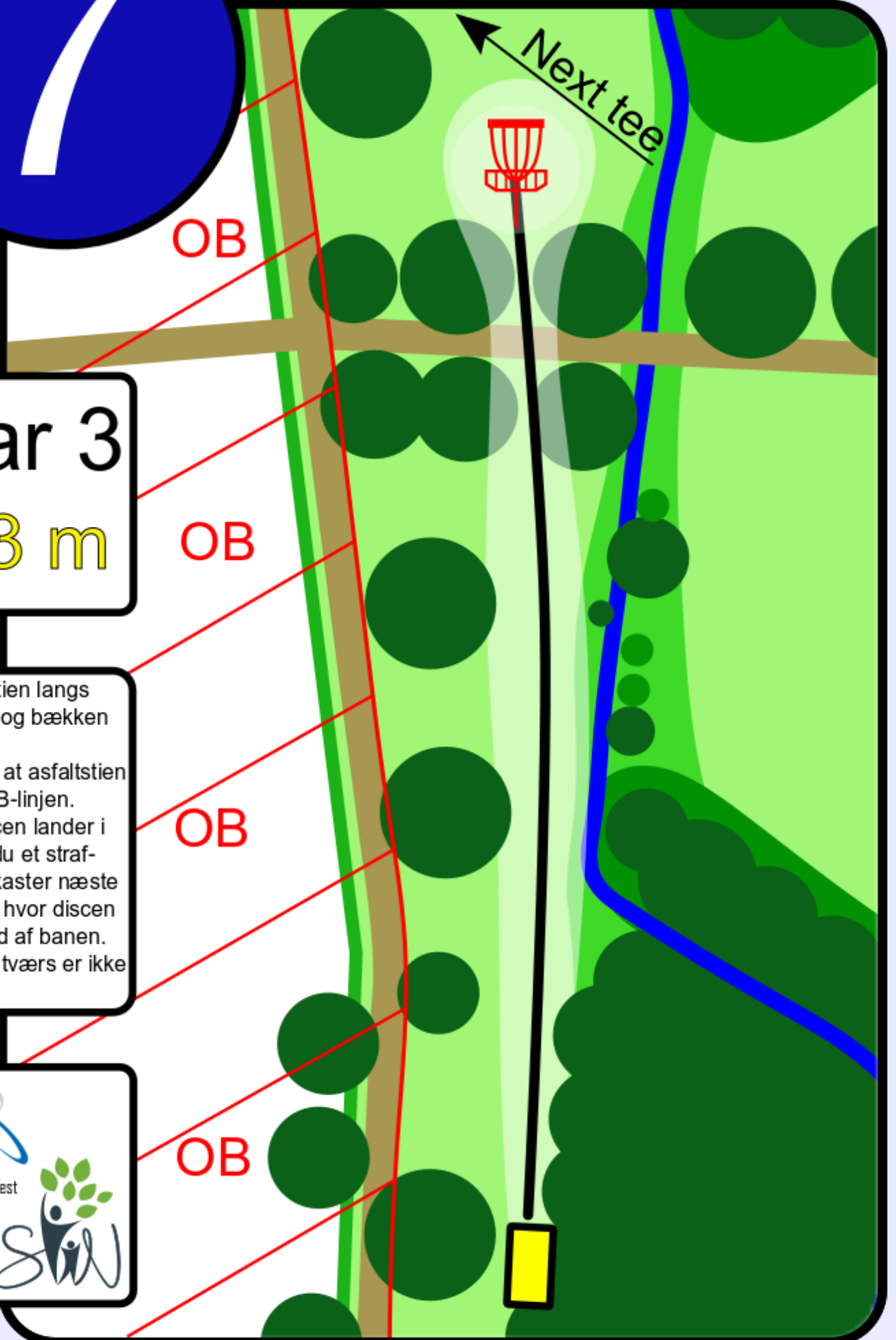
Par 3  
58 m

Haver, stien langs haverne og bækken er OB.  
Bemærk at asfaltstien udgør OB-linjen.  
Hvis discen lander i OB, får du et straffkast og kaster næste kast der, hvor discen røg ud af banen.





# Skibbild-Nøvling



OB

Par 3

73 m

OB

Haver, stien langs haverne og bækken er OB.  
Bemærk at asfaltstien udgør OB-linjen.  
Hvis discen lander i OB, får du et straffkast og kaster næste kast der, hvor discen røg ud af banen.  
Stien på tværs er ikke OB.

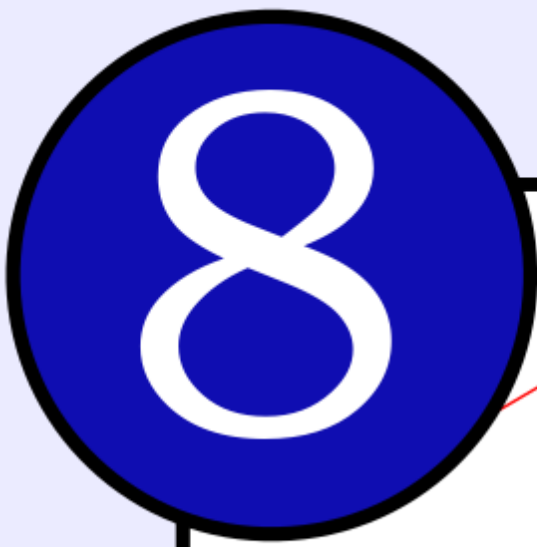
OB

OB





# Skibbild-Nøvling



Par 4  
120 m

Haver, stien langs haverne, bækken og hinsides er OB.  
Bemærk at asfaltstien udgør OB-linjen.



OB

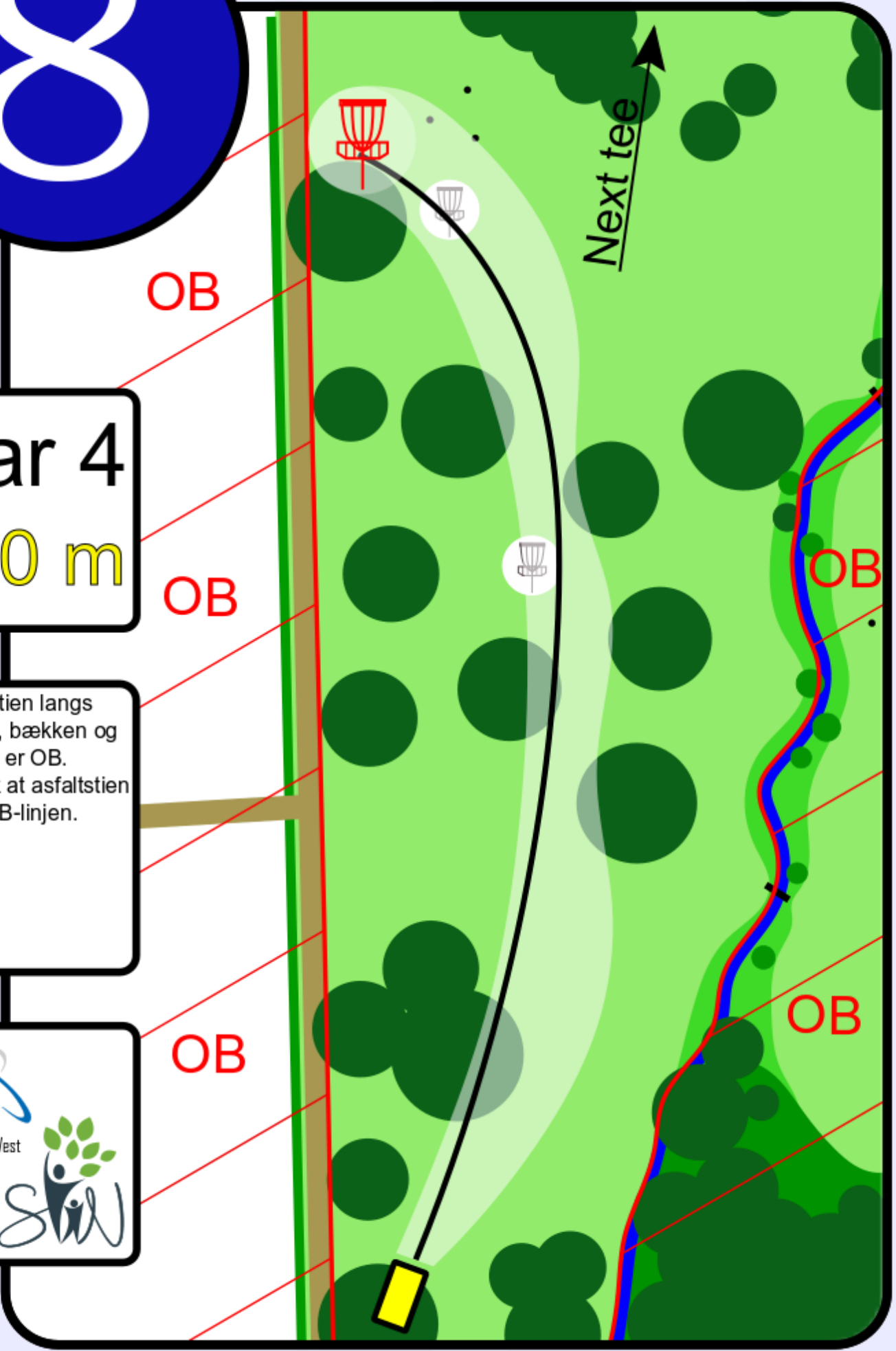
OB

OB

OB

OB

Next tee

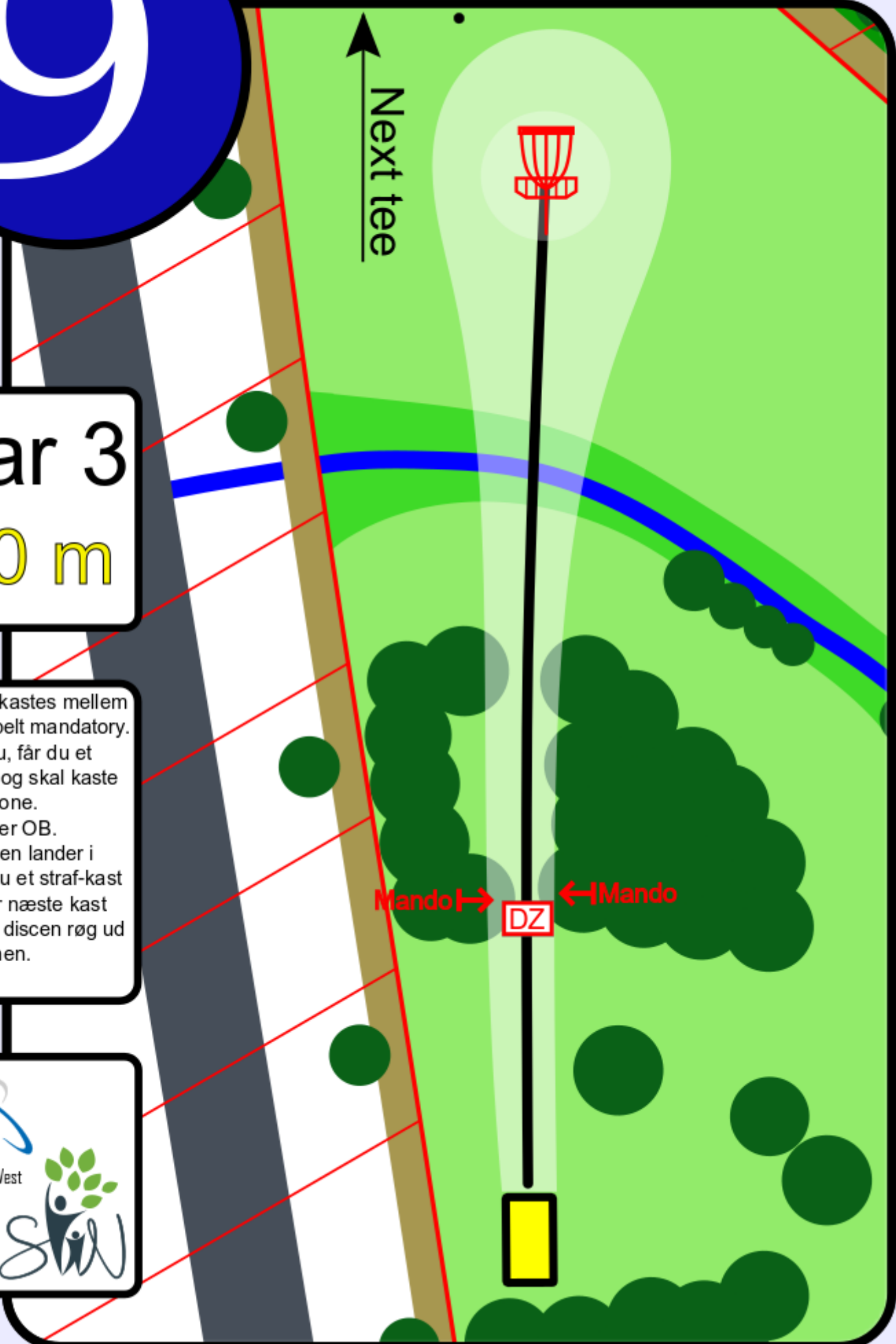


# Skibbild-Nøvling

9

Par 3  
60 m

Der skal kastes mellem den dobbelt mandatory. Misser du, får du et strafkast og skal kaste fra dropzone. Bækken er OB. Hvis discen lander i OB, får du et straf-kast og kaster næste kast der, hvor discen røg ud ud af banen.

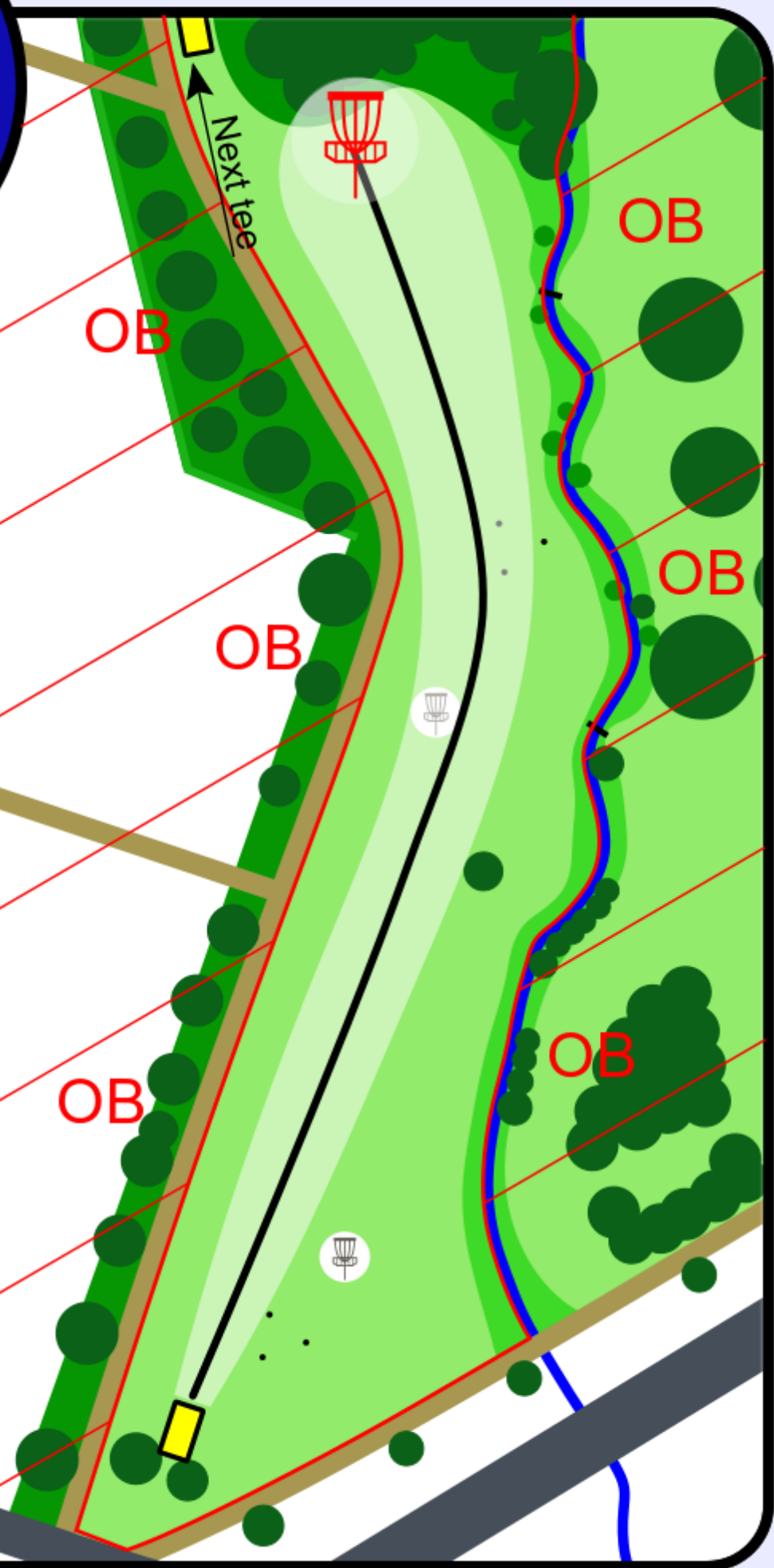


# 10

## Skibbild-Nøvling

Par 4  
139 m

Haver, stien langs haverne, bækken og hinsides er OB. Bemærk at asfaltstien udgør OB-linjen.



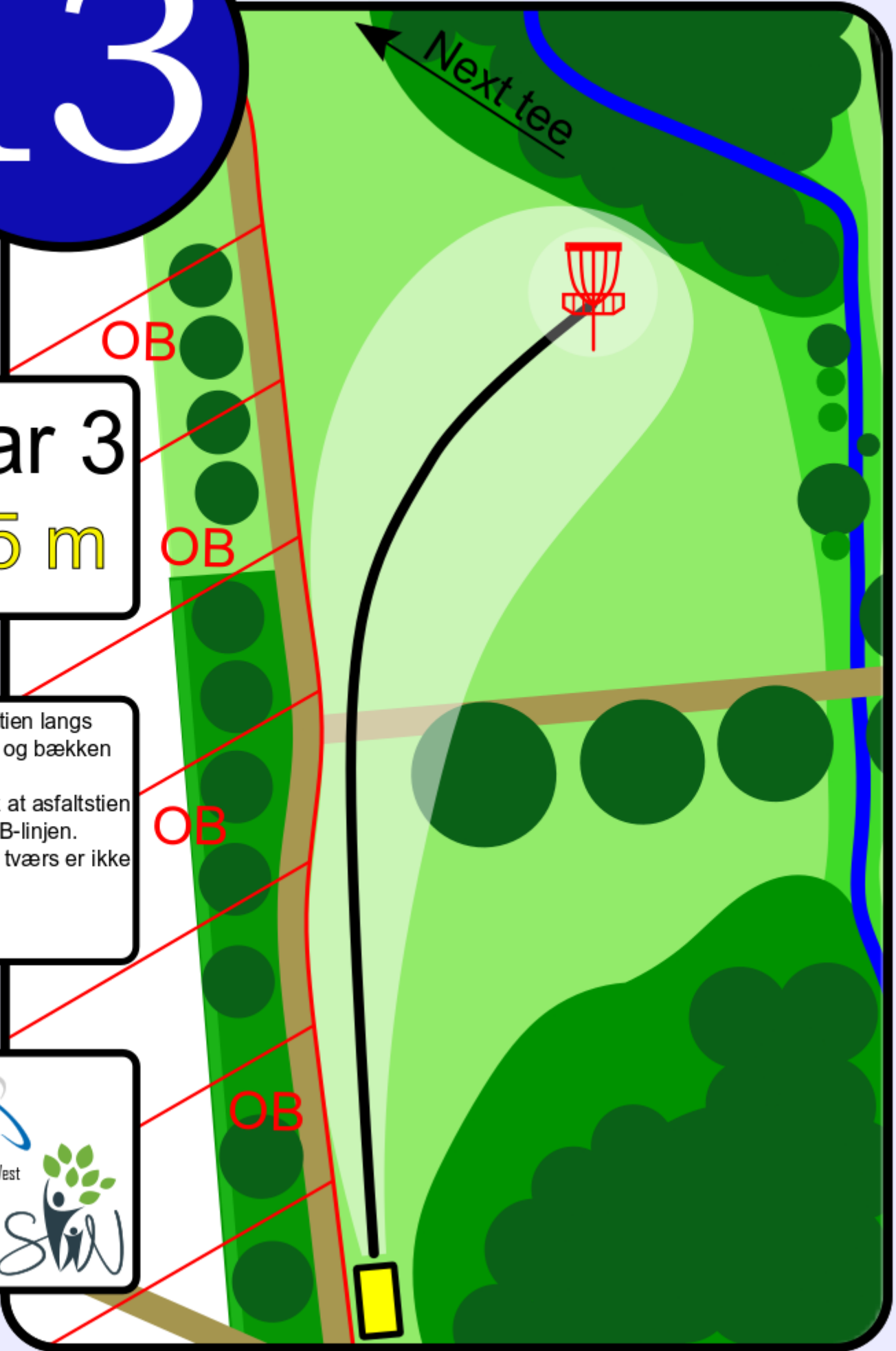


# Skibbild-Nøvling

13

Par 3  
75 m

Haver, stien langs haverne og bækken er OB.  
Bemærk at asfaltstien udgør OB-linjen.  
Stien på tværs er ikke OB.

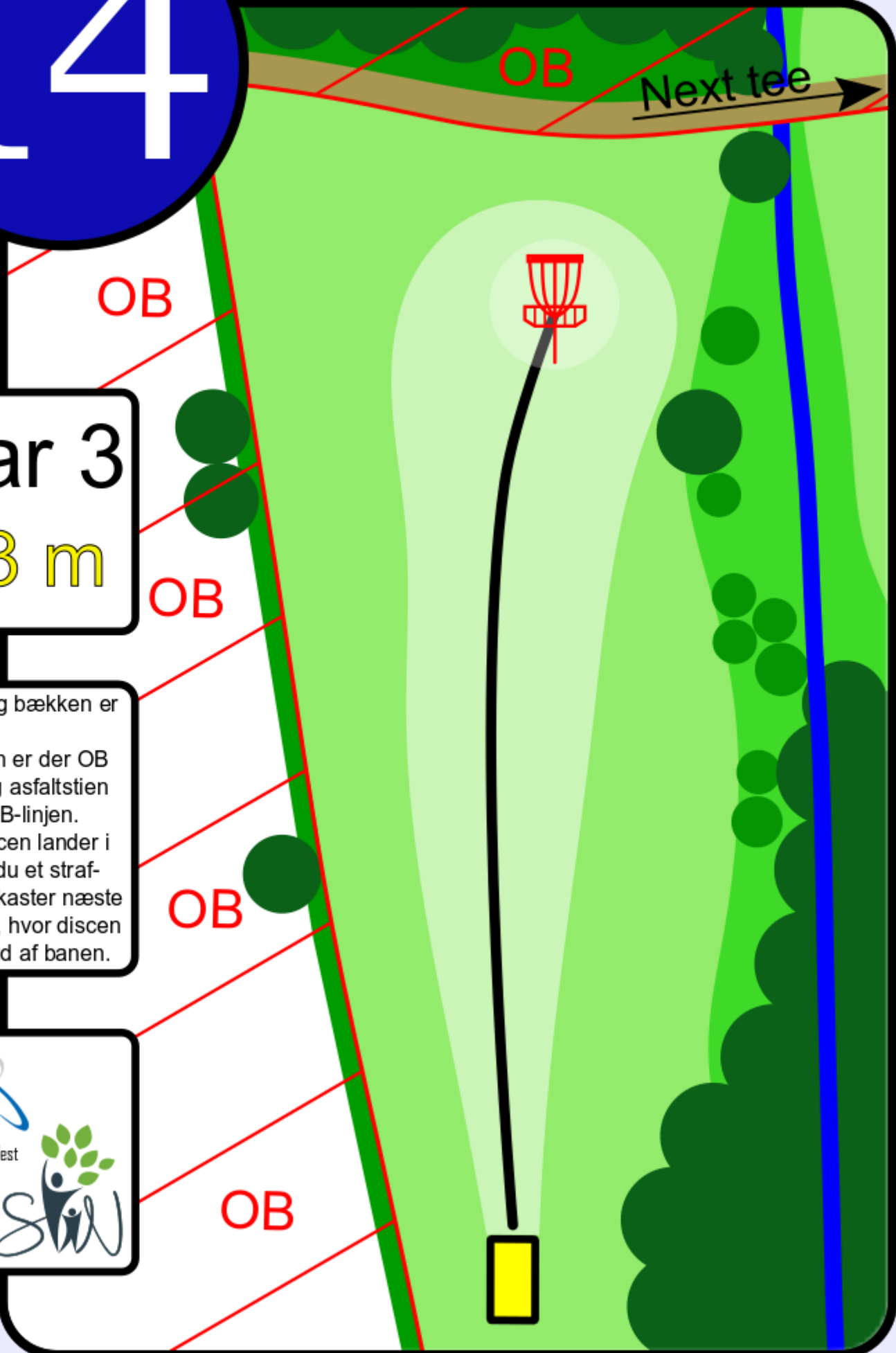


# Skibbild-Nøvling

14

Par 3  
63 m

Haver og bækken er OB.  
Desuden er der OB langt, og asfaltstien udgør OB-linjen.  
Hvis discen lander i OB, får du et straffkast og kaster næste kast der, hvor discen røg ud ud af banen.



# Skibbild-Nøvling

# 15

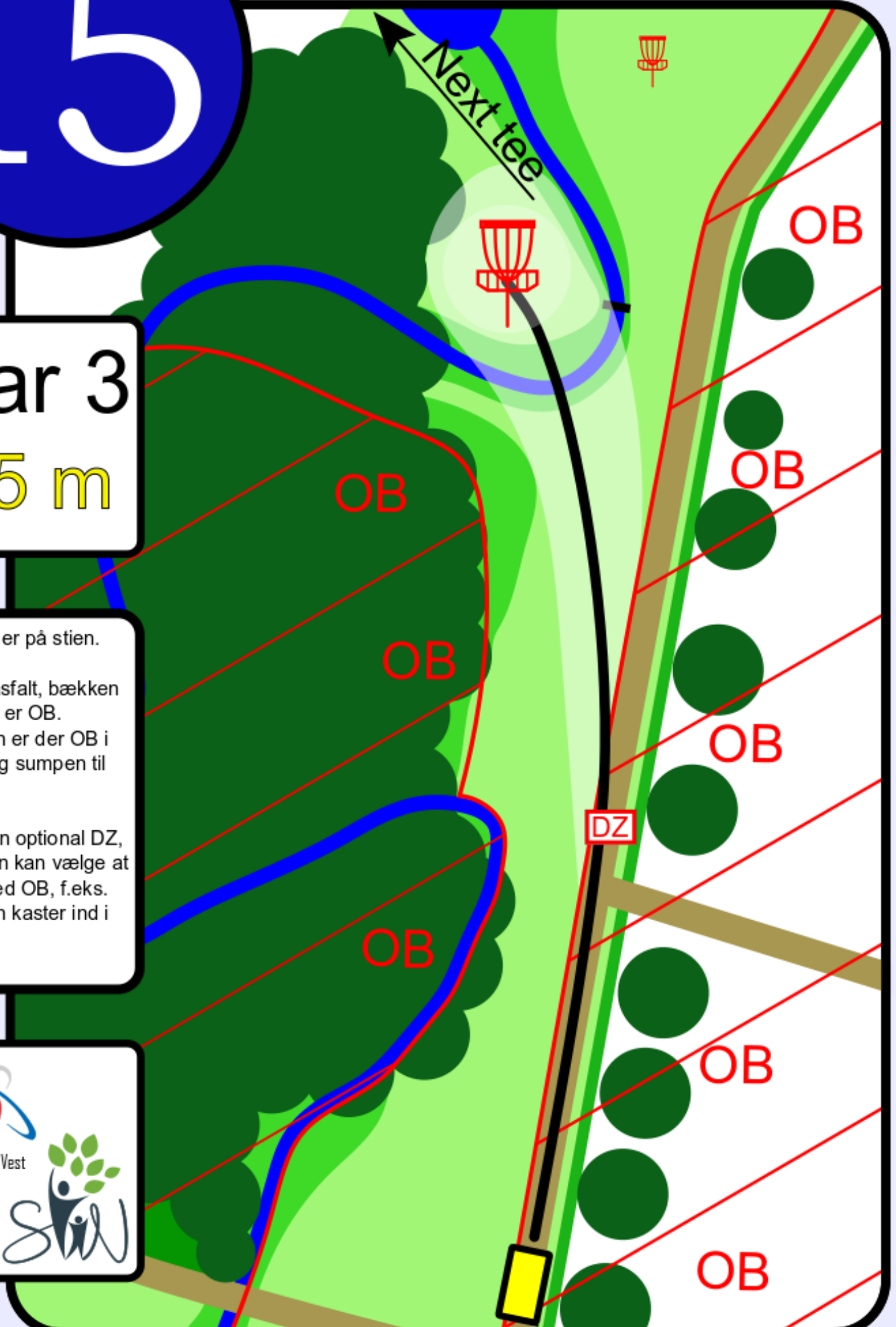
Par 3

75 m

Teested er på stien.

Haver, asfalt, bækken og søen er OB.  
Desuden er der OB i krattet og sumpen til højre.

Der er en optional DZ, som man kan vælge at bruge ved OB, f.eks. hvis man kaster ind i haven





# Skibbild-Nøvling

# 15a

Par 3

51 m

70 m

Søen er OB.

Ved OB kan man  
vælge at kaste fra DZ.



DZ

OB

OB

Next tee



# Skibbild-Nøvling

# 15b

Par 3  
55 m

Ø-hopper-hullet  
Alt undtagen "ørerne" er  
OB.

Hvis kast fra tee lander  
i OB, gives der et  
strafkast og næste kast  
kastes fra DZ. Herefter  
normale OB-regler

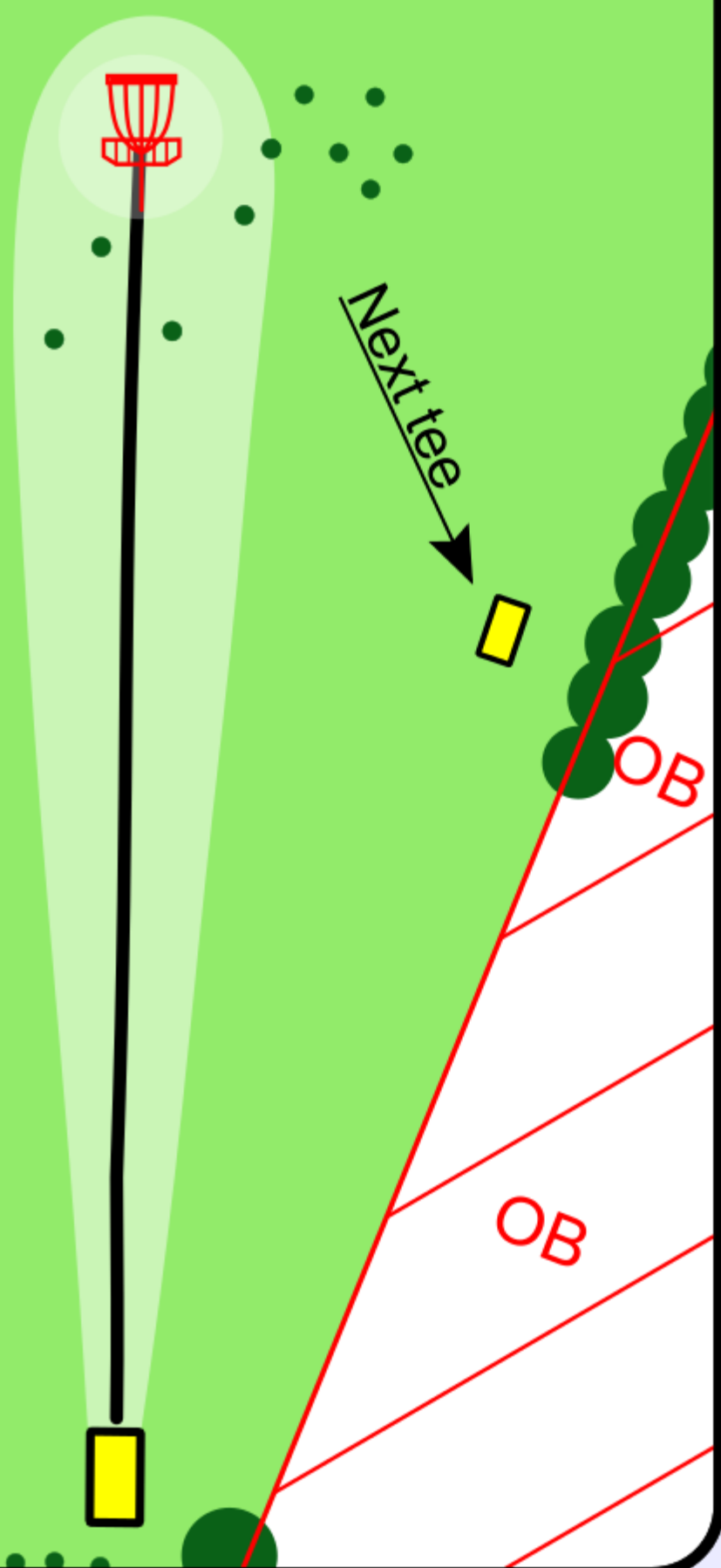


# 16

## Skibbild-Nøvling

Par 3  
73 m

Haver er OB.  
Hvis discen lander i OB, får du et strafkast og kaster næste kast der, hvor discen røg ud ud af banen. Vær opmærksom på spillere på næste tee.

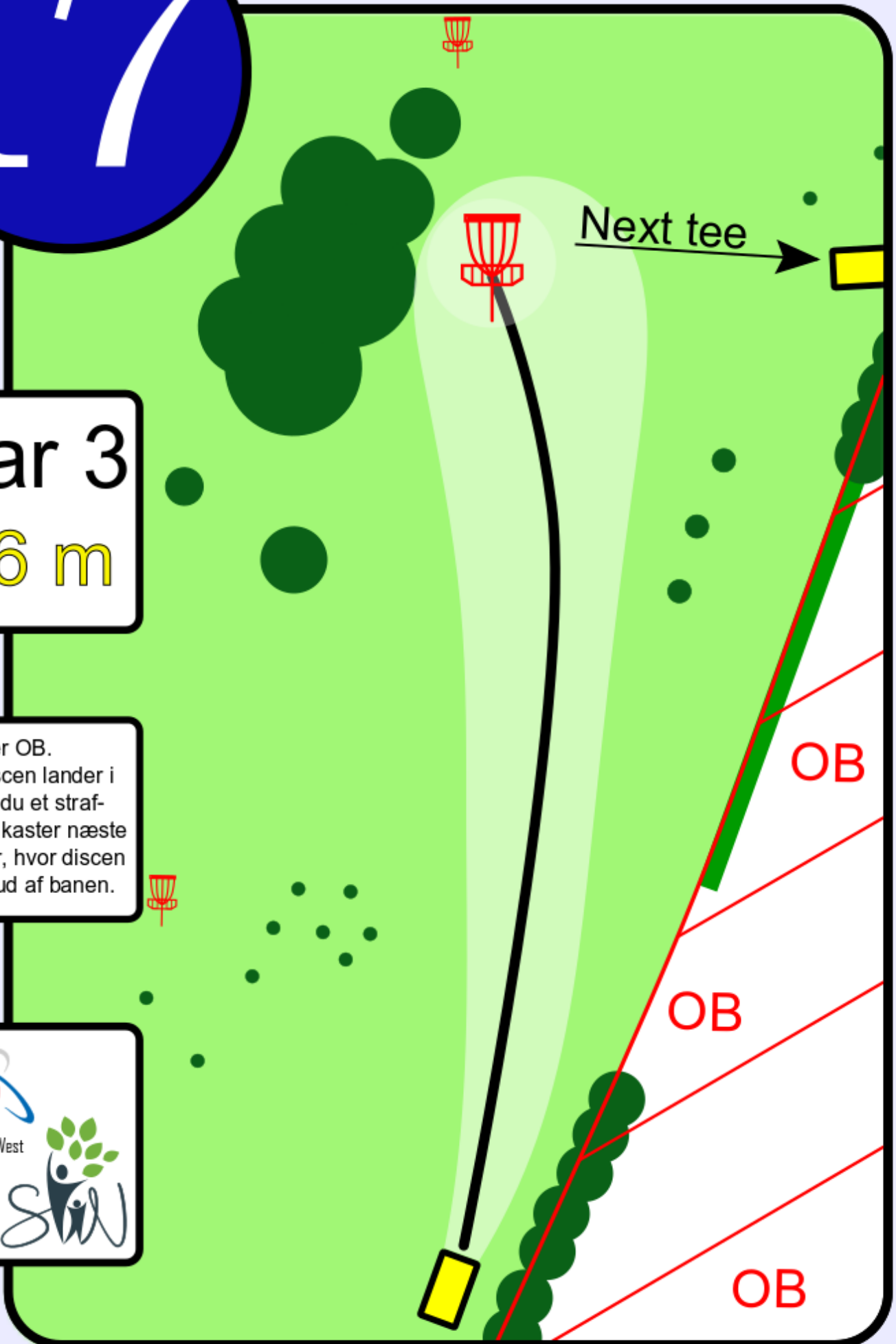


17

# Skibbild-Nøvling

Par 3  
76 m

Haver er OB.  
Hvis discen lander i  
OB, får du et straf-  
kast og kaster næste  
kast der, hvor discen  
røg ud af banen.





18

# Skibbild-Nøvling

Par 3  
62 m

Haver, asfalt og hinsides er OB.  
Hvis discen lander i OB, får du et strafkast og kaster næste kast der, hvor discen røg ud af banen.  
Vær opmærksom på folk på næste tee, når du kaster.

